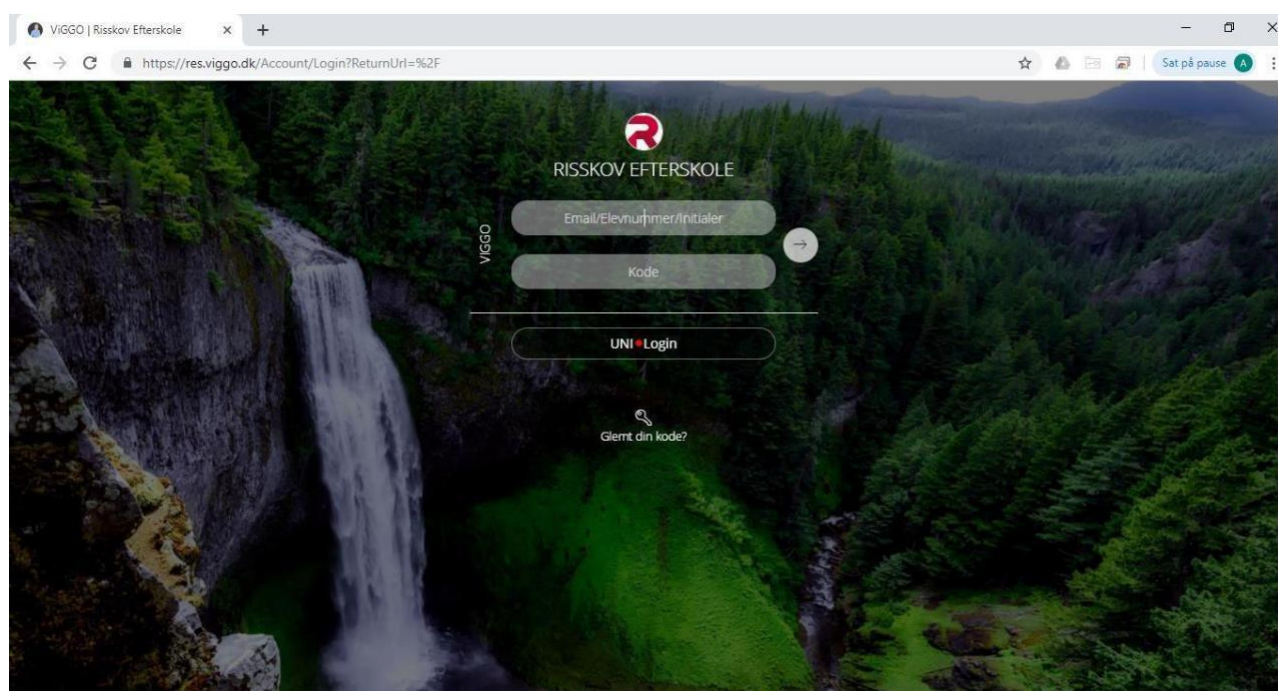


INTRO TIL VIGGO

VIGGO(KoMit -<http://komin.as/>) er Risskov Efterskoles intranet, og den primære kommunikationsplatform mellem efterskolen og jer som forældre. Alle forældre, som har oplyst os om deres mailadresse, er oprettet i systemet, og du har adgang via <http://www.res.viggo.dk> - Bemærk at forældrepar som kun har givet os én fælles mailadresse, kun modtager ét login.

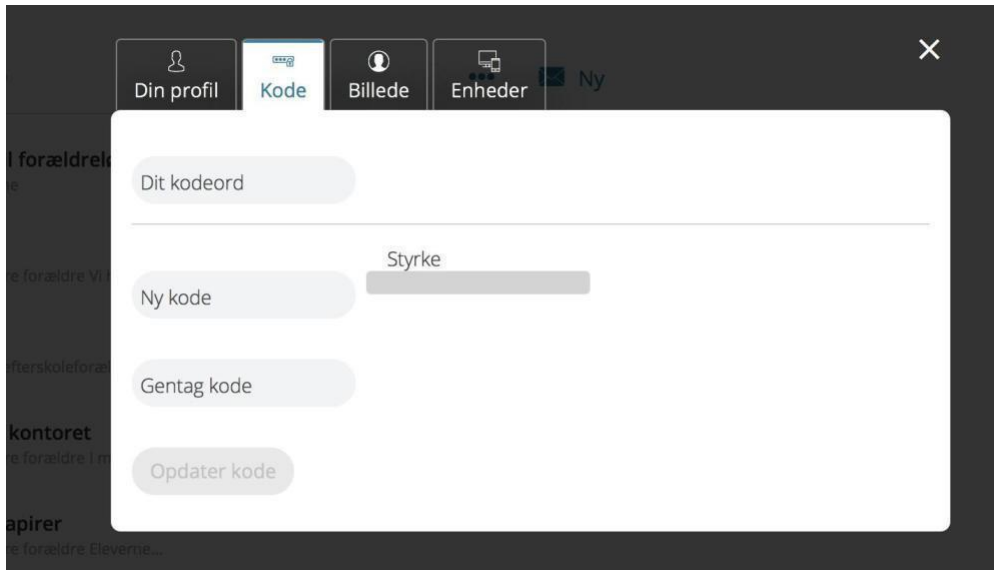
Du vil i løbet af kort tid modtage en **mail** med dit brugernavn og din adgangskode. Det taster du ind på det første skærbillede du møder, når du åbner VIGGO. UNI-Login(logo) er kun login for eleverne/medarbejder. Vi opfordrer elever og forældre til at slå sms notifikationer til, således at man får en sms når der er mail eller information fra efterskolen. Hvis du ikke modtager en mail med brugernavn og adgangskode skal du sende en mail til info@risskovefterskole.dk.

Fra Risskov Efterskoles side anbefaler vi at åbne Viggo i Google Chrome browser download her <https://www.google.com/chrome/>.



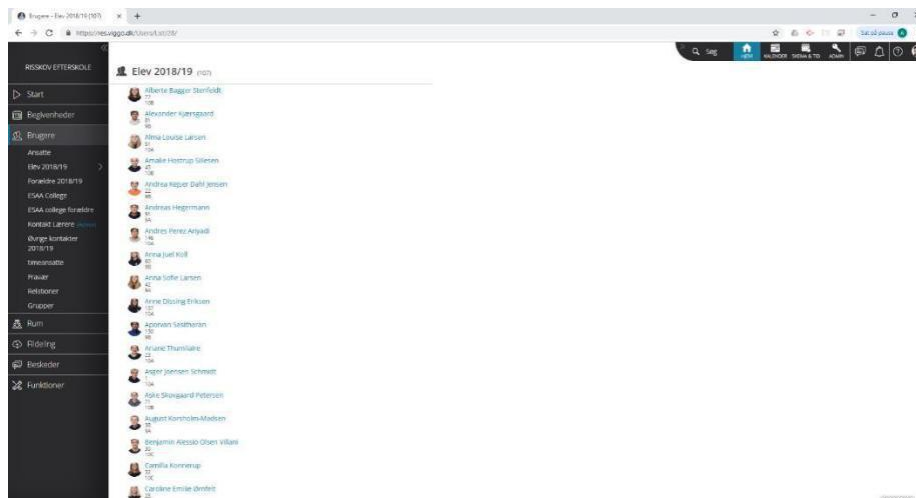
Ændre Kode.

Du kan nu, hvis du vil, ændre din kode til noget, du nemt kan huske. Det gør du ved at klikke på dit navn i øverste højre hjørne, klikke på "konto" og derefter på "kode". Her indtaster du din nuværende kode og derefter den kode du ønsker at bruge fremover, og gentager koden nedenunder. Derefter trykker du "opdater kode".



BRUGERE I VENSTRE SIDE

Her kan du se alle elever og medarbejdere i dette skoleår. Hvis du fx skal have fat i en elevs forældre, kan du ved at trykke på elevens navn, og derefter trykke på "relationer" finde navn og kontaktoplysninger på den pågældende elevs forældre.



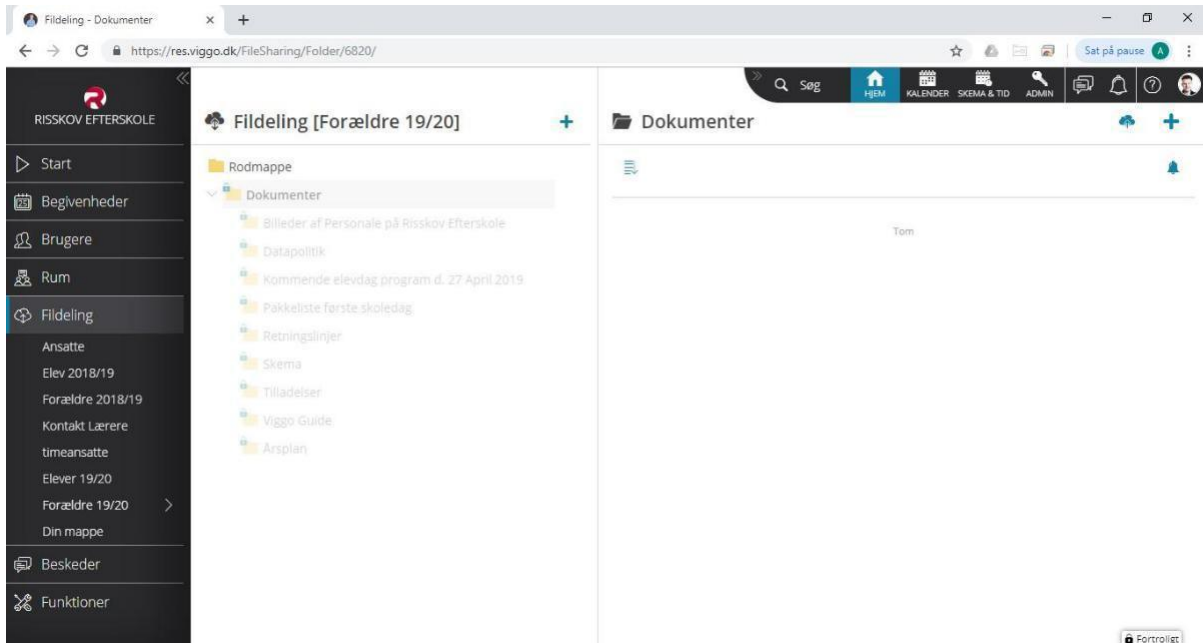
BESKEDER:

Hvis du klikker på "Beskeder" i menuen til venstre, kan du her skrive og læse beskeder til og fra skolens medarbejder. Så i stedet for at sende en almindelig mail til fx kontaktlæreren eller sekretæren, skriver du beskeden her i VIGGO – Søg blot på navn på personen du ønsker at kontakte.





FILDELING & DOKUMENTER:

Under fildeling & dokumenter finder du alle de praktiske informationer fra efterskolen. Her er blandt andet årsplan, datapolitik, Viggo Guide, retningslinjer mv. Det er også muligt at printe disse dokumenter i gennem Viggo systemet. Risskov Efterskole søger for, at ajourfører dokumenter igennem skoleåret.



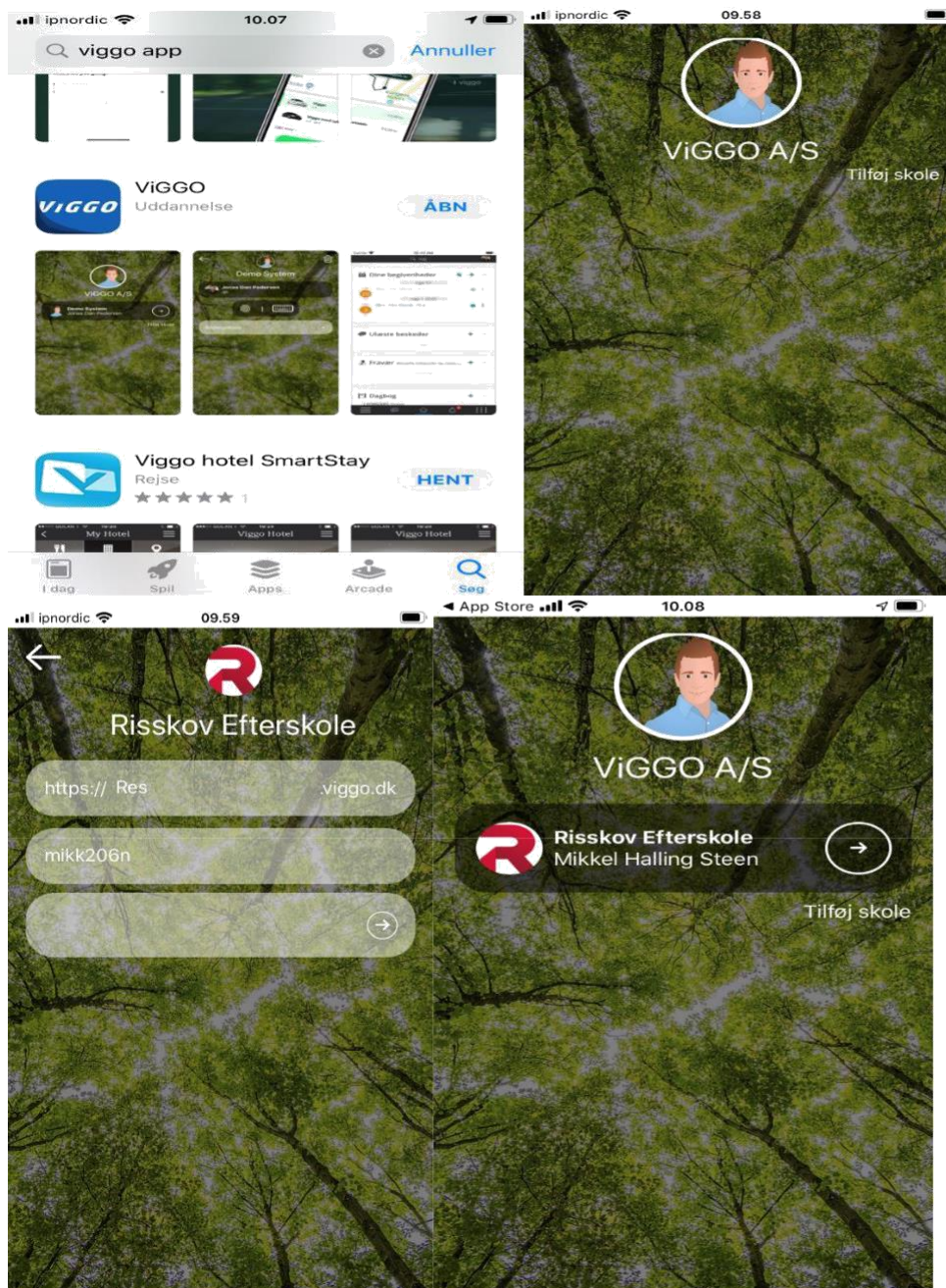
VIGGO PÅ SMARTPHONE OG IPAD:

Gå ind i Appstore  /Google play  og søg på Viggo App.

Når app'en er downloadet, og du vil åbne den, bedes der om et VIGGO domæne. Her skriver du **"Res"**.

- ✓ Derefter taster du brugernavn(e-mail) og kode.
- ✓ Du skal bruge touch id eller adgangskode til at logge ind.
- ✓ Billederne nedenfor viser opsætningen.





NB: I forbindelse med Viggo har Risskov Efterskole underskrevet en databehandleraftale med Komit, hvilket sikrer at vores personoplysninger behandles i overensstemmelse med gældende lovgivning jf. GDPR. Læs vores datapolitik under fanen fildeling for yderligere information.

Vi glæder os til et godt samarbejde igennem intranettet Viggo.

Med Venlig hilsen
Risskov Efterskole

